



FINAL

Κρόνος Αγ. Δ. 52 - 29 Πρωτέας Β.

Referees: Τσαχάκης- Μανώλης

Each Period	1st	2nd	3rd	4th
Κρόνος Αγ. Δ.	11	15	14	12
Πρωτέας Β.	10	9	5	5

End of Period	1st	2nd	3rd	4th
Κρόνος Αγ. Δ.	11	26	40	52
Πρωτέας Β.	10	19	24	29

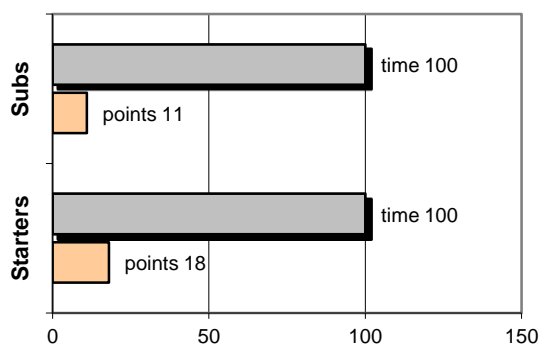


Coach: Γ. Τσεμπέρης
ΠΡΩΤΕΑΣ ΒΟΥΛΑΣ

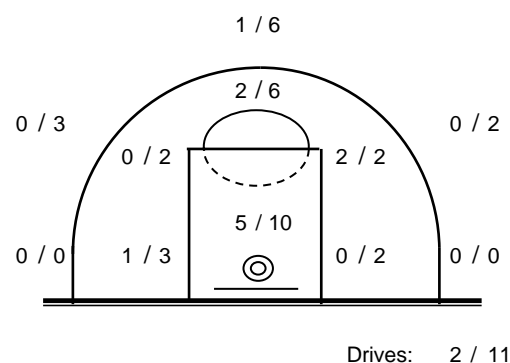
Fast Breaks 1 / 5

# Player	Time (min)	Points	Ft	2p	3p	Rebounds		As	St	Tu	Bl	Fouls		Rkg*	
						de	of					Wo	Co		
4 ΠΑΥΛΑΤΟΣ ΣΤ.	34	6	0 / 0	3 / 9	0 / 3	3	1	1	3	5	0	2	1	0	
5 ΔΡΙΤΣΑΣ Π.	19	0	0 / 0	0 / 1	0 / 0	3	0	0	1	1	0	0	0	2	
6 ΤΣΑΚΝΑΡΙΔΗΣ Ν.	21	0	0 / 0	0 / 2	0 / 0	2	0	1	1	4	0	0	3	-	
16 ΦΑΡΙΝΤ Φ.	21	2	0 / 0	1 / 3	0 / 0	3	3	1	0	0	0	0	5	7	
8 ΣΤΑΥΡΟΠΟΥΛΟΣ Μ.	8	3	0 / 0	0 / 1	1 / 2	1	0	0	0	0	0	0	0	2	
9 ΒΛΑΧΟΣ Κ.	5	0	0 / 0	0 / 1	0 / 0	0	0	0	1	1	0	0	0	-	
10 ΝΙΚΟΛΑΟΥ Θ.	14	3	1 / 4	1 / 5	0 / 0	2	0	0	0	1	0	2	1	-	
11 ΚΑΡΥΔΑΣ Γ.	7	0	0 / 0	0 / 0	0 / 0	2	0	0	0	0	0	0	0	2	
18 ΔΗΜΗΤΡΑΚΑΚΗΣ ΑΛ.	16	7	1 / 2	3 / 6	0 / 0	1	0	1	0	2	0	1	2	3	
13 ΜΠΟΥΡΑΣ Π.	23	2	0 / 0	1 / 3	0 / 5	2	1	1	1	4	0	0	0	-	
14 ΒΕΝΕΤΗΣ Χ.	15	2	0 / 0	1 / 2	0 / 1	0	0	0	0	0	0	0	0	0	
15 ΤΣΑΠΡΑΛΗΣ Μ.	17	4	0 / 1	2 / 3	0 / 0	4	1	0	1	2	0	2	2	6	
Team						2	0			5	0	0			
1st quarter		10	0 / 0	5 / 8	0 / 3	7	2	0	2	6	0	1	4	9	
2nd quarter		9	1 / 2	4 / 13	0 / 2	5	3	2	1	4	0	2	5	4	
3rd quarter		5	1 / 4	2 / 8	0 / 1	5	0	2	3	7	0	2	2	-2	
4th quarter		5	0 / 1	1 / 7	1 / 5	8	1	1	2	8	0	2	3	-2	
Final Stats		200	29	2 / 7	12 / 36	1 / 11	25	6	5	8	25	0	7	14	9
				29%	33%	9%	31								

Starters- Subs ratio



Shot Chart

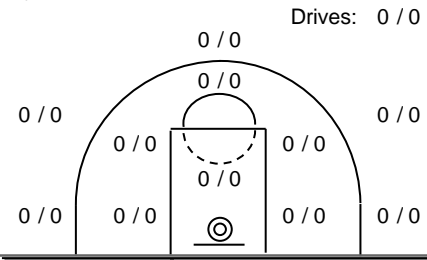


*Ranking= Points+Rebounds+Assists+Steals+Blocks-Mished Shots-Turnovers (Time Played>7min.)

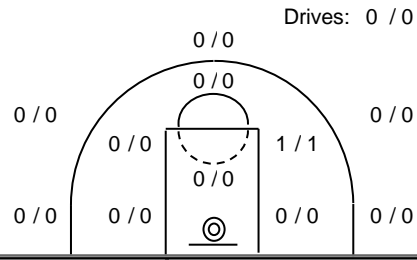
Offense Analysis:

→ Πραγματοποιήθηκαν 75 επιθέσεις

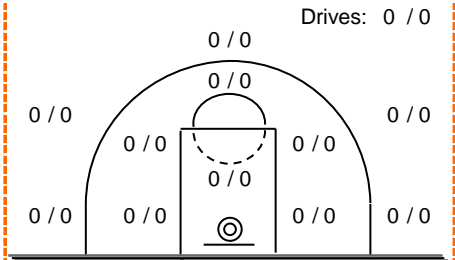
System performance:



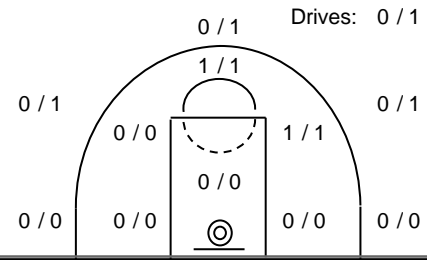
Κίνηση Points: 0
 Played Fouls won: 0
 0 times Turnovers: 0



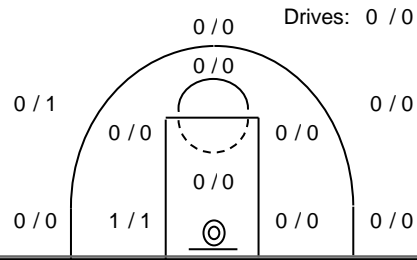
5 Points: 2
 Played Fouls won: 0
 1 times Turnovers: 0



13 Points: 0
 Played Fouls won: 0
 0 times Turnovers: 0



Swing Points: 6
 Played Fouls won: 3
 11 times Turnovers: 2



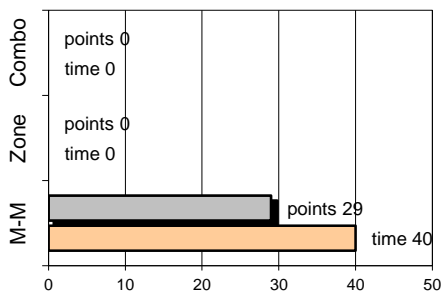
3 Points: 2
 Played Fouls won: 0
 3 times Turnovers: 1

Notes:

Τα 7 κερδισμένα φάουλ αποτελούν τη χειρότερη επίδοση φέτος για τον Πρωτέα στο τομέα αυτό.

Against Defense Types:

Turnovers:



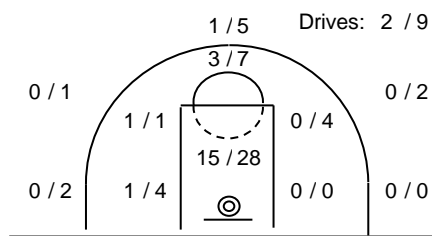
Η ομάδα υπέπεσε σε 25 λάθη.
4 ήταν χρονικές υπερβάσεις,
1 ήταν παραβάσεις γραμμών,
18 ήταν λάθη κατοχής και
2 ήταν βήματα ή μεταφορά.

Defense Analysis:

Κρόνος Αγ. Δ.

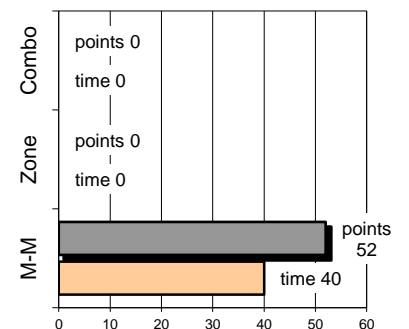
4	Λούντζης Μ.	14
5	Αυγερινός Χρ.	2
6	Σοφικίτης Χρ.	1
7	Κόης Π.	2
8	Δρίτσας Ηλ.	2
9	Κίτσιος Ευ.	2
10	Μπακλαβάς Στ.	6
11	Μοσχοβίτης Ευ.	4
12	Νικολάου Ζ.	4
13	Κουτσαούτης Αρ.	10
14	Δήμας Γ.	5
15	Αργύρης Γ.	0
Total:		52

Εκτελεσθείσες επιθέσεις: 83
 εκ των οποίων οι 14 ανανεώθηκαν λόγω επιθετικών ριμπάουντ.



Opponent's Shot Chart

Defense Types Performance



→ Από τα 14 φάουλ που έγιναν, τα 4 οδήγησαν σε συνολικά 5 / 8 ελεύθερες βολές.